

Debreceni Egyetem Egészségtudományi Kar

Felhasználói kézikönyv hallgatóknak

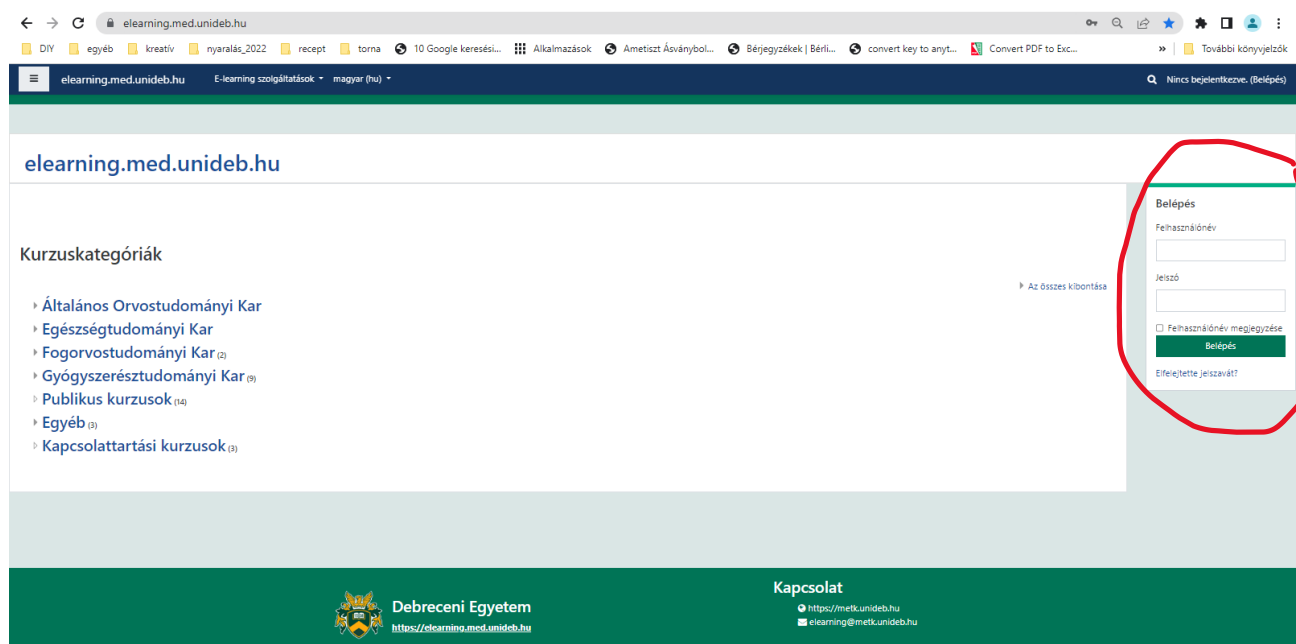


Debreceni Egyetem Egészségtudományi Kar

1. Kezdőoldal elérése és belépés/bejelentkezés

A rendszert azért hoztuk létre, hogy minél hatékonyabban tudjuk támogatni az elektronikus oktatást és vizsgáztatást.

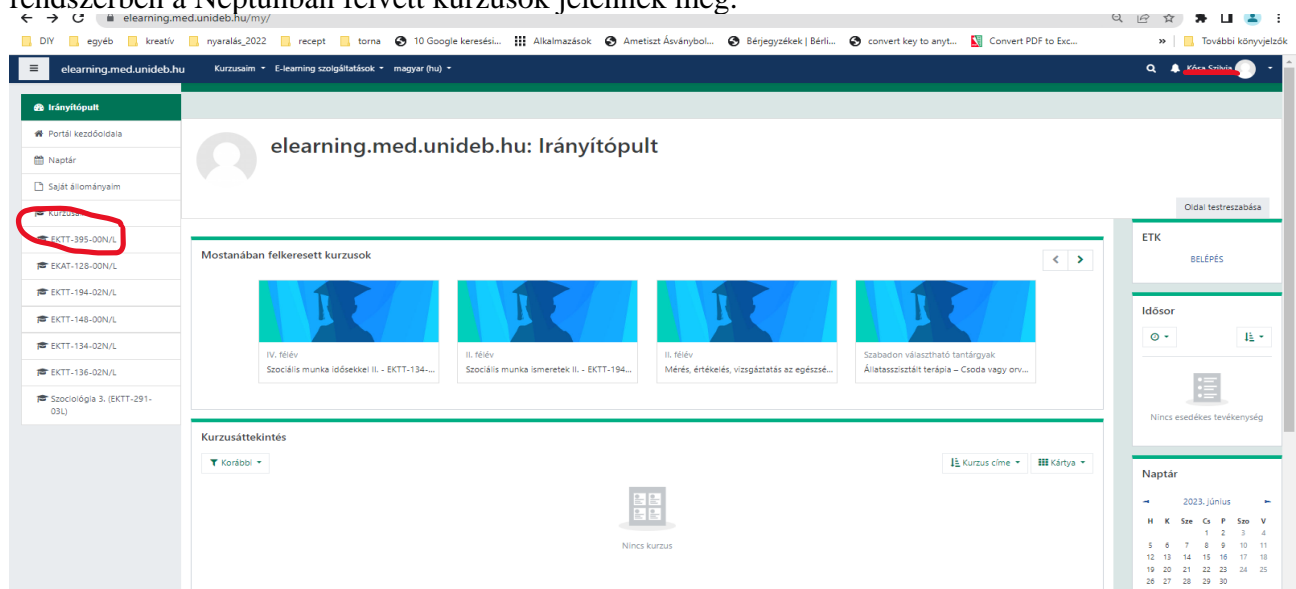
A Moodle elérhetősége: <http://elearning.med.unideb.hu/>, a belépési linket a jobb oldalon találja! Belépés a rendszerbe a Neptun rendszerben is használt felhasználó névvel és jelszóval.



The screenshot shows the homepage of the elearning system. The browser address bar displays elearning.med.unideb.hu. The page features a navigation menu on the left with categories like 'Általános Orvostudományi Kar' and 'Egészségtudományi Kar'. On the right side, there is a 'Belépés' (Login) form with fields for 'Felhasználónév' (Username) and 'Jelszó' (Password), a 'Belépés' button, and a checkbox for 'Felhasználónév megjegyzése'. The form is highlighted with a red circle.

2. Kurzusok

A rendszerbe a Neptunban használt azonosítójával és jelszavával tud belépni, ezt követően a rendszerben a Neptunban felvett kurzusok jelennek meg.



The screenshot shows the user dashboard after login. The browser address bar displays elearning.med.unideb.hu/my/. The page title is 'elearning.med.unideb.hu: Irányítópult'. The main content area shows 'Mostanában felkeresett kurzusok' (Recently searched courses) with four course cards. The left sidebar contains a 'Kurzusok' (Courses) link, which is circled in red. The right sidebar includes a 'BELÉPÉS' (Login) button, a calendar, and a 'Nincs esedékes tevékenység' (No upcoming activities) message.

Debreceni Egyetem Egészségtudományi Kar

A „Kurzusaim” fülre kattintva a saját kurzusok kell hogy megjelenjenek. Ha az van kiírva, hogy „Kurzusok” az azt jelenti, hogy nincs kurzushoz rendelve, ebben az esetben vagy ha bármilyen hibáüzenetet kap esetleg hiányosak a kurzusai, akkor kérem írjon az alábbi email címre: kosa.szilvia@etk.unideb.hu.

3. Oldalfelépítés röviden

The screenshot shows the elearning.med.unideb.hu website. The left sidebar contains navigation options like 'Irányítópult', 'Portál kezdőoldala', 'Naptár', 'Saját állományaim', 'Tartalombank', 'Kurzusaim', and a list of course codes (EKT-395-00N/L, EKA-128-00N/L, etc.). The main content area features a search bar, a 'Kurzuskategória' dropdown, and a list of courses including 'ZÁRÓVIZSGA Szociális és Társadalomtudományi Intézet/FINAL EXAM Institute of Social and Social Sciences', 'Szociális munka duális képzés e-könyvtár', 'Kari jegyzetek', 'Emeltszintű érettségi felkészítő', 'Master of Science (MSc) in Health Social Work', 'Social work and social economy master degree', 'Nursing BSc', 'MAB - 2016', 'Védőnő Záróvizsga', 'Minőségirányítás (MICS)', 'General Information', and 'Munka- tűz- és balesetvédelem'. The right sidebar shows 'Legutóbbi tevékenység' and 'Tevékenységek'.

Látható tehát hogy a bejelentkezést követően az oldal 3 részre tagolódik. A jobb és a bal oldalon egyéb kiegészítő modulok találhatóak, míg középen a kar kurzusai vannak felsorolva.

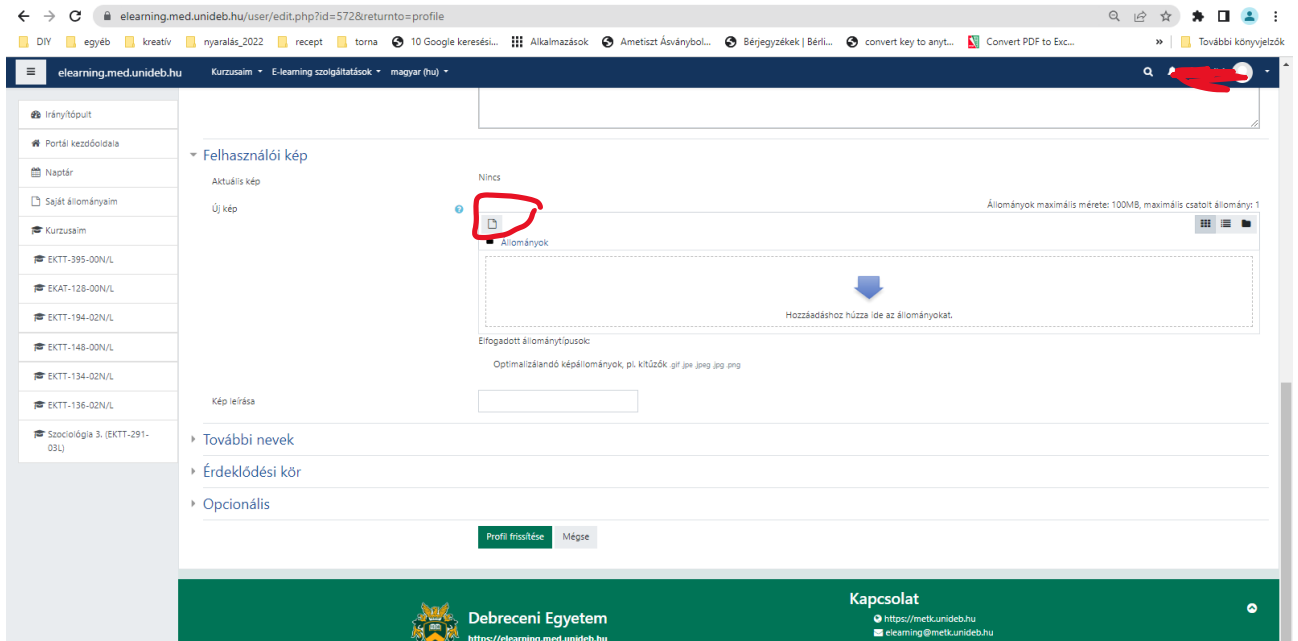
4. Profil beállításai:

The screenshot shows the user profile page on elearning.med.unideb.hu. The profile information includes the user's name, email address, and a list of courses. A red arrow points to the 'Profil szerkesztése' button. The right sidebar shows 'Jelentések', 'Bejelentkezés részletei', and 'Mobilalkalmazás'.

Debreceni Egyetem Egészségtudományi Kar

Minden hallgató képet kell feltöltsön magáról melyet a „Profil beállításai” fül alatt talál meg.

Itt a profil szerkesztésére kattint, majd a középső részen megkeresi a „Felhasználói kép” részt, és itt tudja a képet egyszerű csatolt állományként feltölteni.



5. Kurzus oldal felépítése:

A kurzusoldal is a már jól ismert hármas tagolású. Középen érhető el a közreadott információk, dokumentumok és tevékenységek téma szerinti bontásban.

A Moodle rendszer egyik fő vonása az, hogy az oktatók tananyagokat, dokumentumokat, fájlokat oszthatnak meg a hallgatókkal. Ezeket nevezik összefoglalóan tananyagoknak.

Minta tananyagok és feladatok

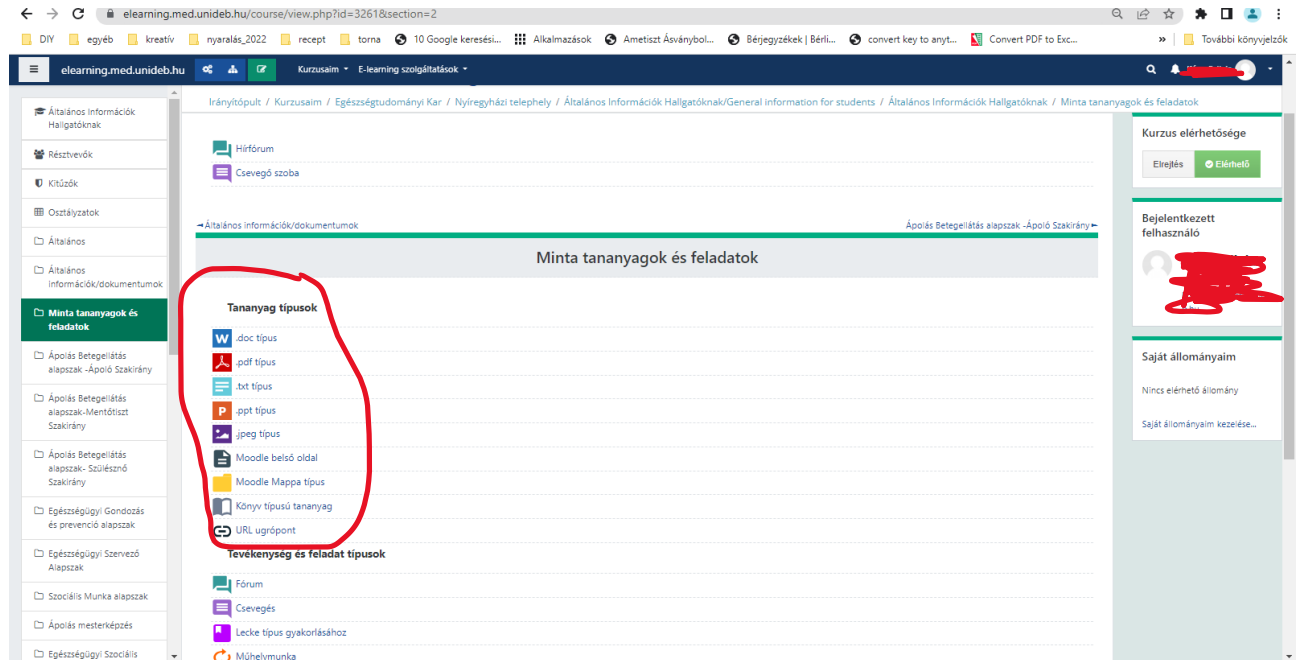
Tananyag típusok



Debreceni Egyetem Egészségtudományi Kar

Minden kurzus más, a tanárok által szerkesztett tananyagokkal rendelkeznek, melyek skálája igen széles lehet. A számtalan fájlformátum (doc, xls, pdf, ...) mellett megjeleníthetők többek között youtube videók, de egyszerű HTML dokumentumok is. Mindezeket ikonnal és névvel ellátva középen érhetik el a hallgatók.

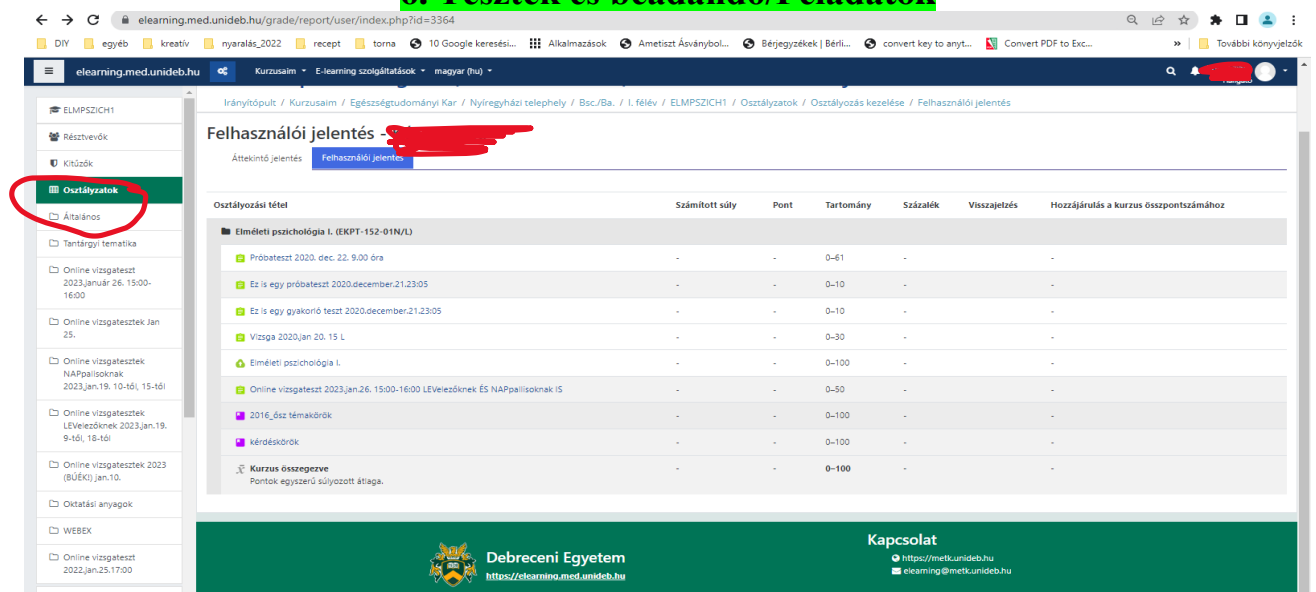
Két oldalt a blokkok sorrendje és megléte változhat. Mostani bemutató kurzusunk általános, elrendezésük eltérhet bizonyos kurzusokban!



The screenshot shows the elearning interface for the Debreceni Egyetem Egészségtudományi Kar. The main content area is titled 'Minta tananyagok és feladatok'. A red circle highlights the 'Tananyag típusok' (Content types) list, which includes: .doc típus, .pdf típus, .txt típus, .ppt típus, .jpeg típus, Moodle belső oldal, Moodle Mappa típus, Könyv típusú tananyag, and URL ugrópont. Below this, the 'Feladat típusok' (Task types) list includes: Fórum, Csevegés, Lecke típus gyakorláshoz, and Műhelymunka. The right sidebar shows 'Kurzus elérhetősége' (Course availability) as 'Elérhető', 'Bejelentkezett felhasználó' (Logged in user) with a redacted name, and 'Saját állományaim' (My files) as 'Nincs elérhető állomány' (No files available).

Bal oldalt az „Adminisztráció” blokkban a „Kurzus kezelése”-re kattintva megtekintheti eddigi eredményeit a kurzusban. Ugyanezen blokkban a „Profil” linkkel megtekintheti azon profilját, amelyet a tanár is elér, és tartalmazza pluszban a kurzusbeli fórumhozzászólásait is többek között.

6. Tesztek és beadandó/Feladatok

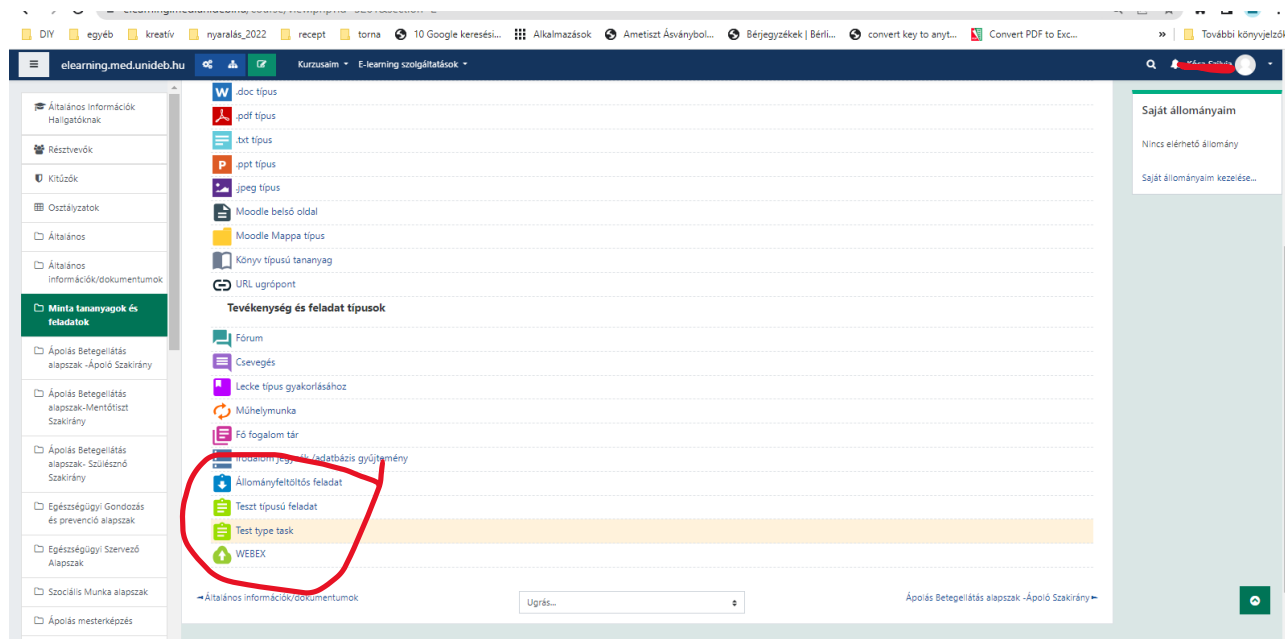


The screenshot shows the 'Felhasználói jelentés' (User report) page in the elearning system. The left sidebar has 'Osztályzatok' (Grades) highlighted with a red circle. The main content area shows a table of 'Osztályozási tétel' (Grading item) with columns: Számított súly (Calculated weight), Pont (Points), Tartomány (Range), Százalék (Percentage), Viszajezés (Retake), and Hozzájárulás a kurzus összpontszámához (Contribution to the course total score). The table lists several exam items for 'Elméleti pszichológia I. (EKPT-152-01N/L)', including 'Próbateszt 2020. dec. 22. 9:00 óra' and 'Vizsga 2020.jan.20. 15 L'. The bottom of the page features the Debreceni Egyetem logo and contact information.

Debreceni Egyetem Egészségtudományi Kar

Két alapvető feladat van, melyet karunk oktatói használnak, ez a teszt és az állományfeltöltés feladat.

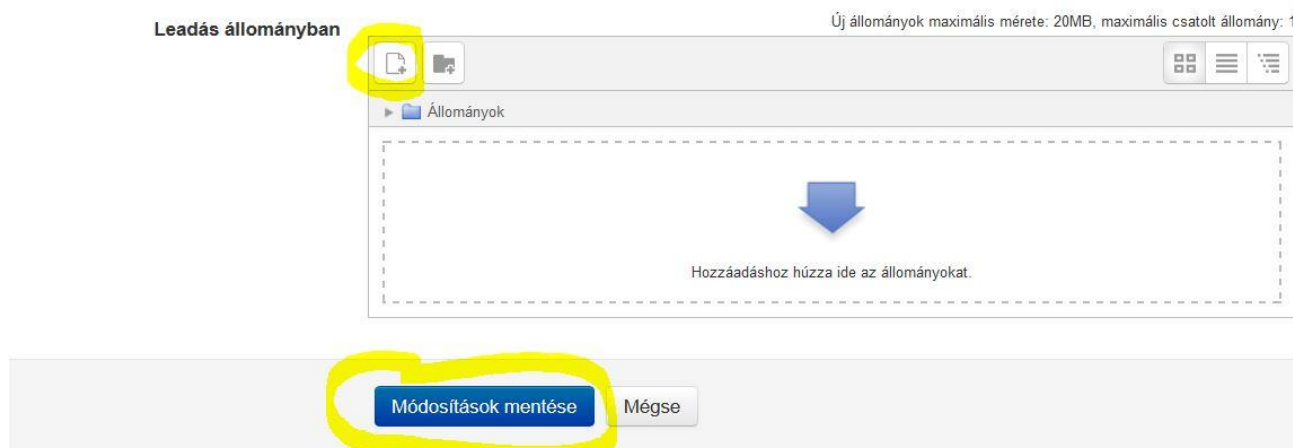
Az állomány feltöltés feladat során, házi dolgozatokat és beadandó dolgozatokat kell feltölteni megadott időre a rendszerbe mint csatolt állomány.



A „Leadott munka hozzáadása” linkre kattintva tudják elkezdni a feltöltés folyamatát.

Állományfeltöltés feladat

Feladat leírása



Majd a fenti képen is látható csatolt állomány ikonra kattintva csatolhatjuk a dolgozatunkat, majd a feltöltést követően a „Módosítások mentése” ikonra kell kattintani a végleges mentéshez. Így tudunk egy általunk készített dolgozatot feltölteni az oktató számára.

A teszt az teljesen más itt a valódi papír alapú teszt formára kell gondolnunk, ahol többféle kérdéstípus is előfordulhat.

Debreceni Egyetem Egészségtudományi Kar

Általános Információk Hallgatóknak

[Kezdőoldal](#) ▶ [Kurzusaim](#) ▶ [Általános Információk Hallgatóknak](#) ▶ [Általános Információk Hallgatóknak](#) ▶ [Minta tananyagok és feladatok](#) ▶ [Teszt típusú feladat](#)

NAVIGÁCIÓ

Kezdőoldal

- Honlapom
- ▶ Portáloldalak
- ▶ Profilom
- ▶ Ez a kurzus
- ▶ Kurzusaim

ADMINISZTRÁCIÓ

- ▶ Kurzus kezelése
- ▶ Profilom beállításai

Teszt típusú feladat

Teszt típusú feladat

Engedélyezett próbálkozás: 5

A teszt 2014. October 8., Wednesday, 00:13 időponttól elérhető

Időkorlát: 5 perc

Pontozási módszer: Legmagasabb pont

[Teszt megoldása most](#)

Itt a „Teszt megoldása most” gombra kell kattintani és indul is a teszt. De előtte érdeme megnézni az alap információkat, melyek fel vannak sorolva, pl. hány perces a teszt, hány próbálkozás engedélyezett és mikortól- meddig érhető el a teszt.

A teszt ablak több fontos elemet is tartalmaz, melyre figyelni kell a teszt írása közben ezek az alábbi ábrán jól láthatók:

Általános Információk Hallgatóknak

[Kezdőoldal](#) ▶ [Kurzusaim](#) ▶ [Általános Információk Hallgatóknak](#) ▶ [Általános Információk Hallgatóknak](#) ▶ [Minta tananyagok és feladatok](#) ▶ [Teszt típusú feladat](#)

TESZTNAVIGÁCIÓ

1. 2. 3. 4. 5. 6.

→ Próbálkozás vége ...

Hátralévő idő 0:04:49

1 kérdés

Nincs megválaszolva

1,00 közül leosztályozva

▶ A kérdés megjelölése

Hogyan rövidítjük karunk nevét?

Válaszd ki a helyes választ!

Válasszon ki egyet:

- a. EFK
- b. DE EFK
- c. DOTE EFK
- d. DE EK

→ [Következő](#)

A kép bal oldalán található a teszt navigáció melyből jól látható hogy ezen teszt 6 oldalból áll, oldalanként egy kérdést tartalmaz, és itt található még a hátralévő időt számláló óra is.

Minden kérdésnél lehetőség van arra, hogy a „Következő” szóra kattintva kihagyjuk, azaz adott kérdésre nem válaszolunk, illetve arra is lehetőség van, hogy megjelöljük magunk számára hogy a későbbiekben visszatérhessünk még ehhez a kérdéshez.

A kérdések közötti navigálásnak két módja van, a következő szóra kattintva, vagy a navigációban az adott kérdés számára kattintva.

Debreceni Egyetem

Egészségtudományi Kar

Ha már az időnk is kevés és befejeztük a tesztet, akkor ehhez a bal oldalon található „Próbálkozás vége” ikonra kell kattintani, amikor is egy összesítő ablak jelenik meg:

TESZTNAVIGÁCIÓ

1. 2. 3. 4. 5. 6.

Próbálkozás vége ...

Teszt típusú feladat

Próbálkozások összegzése

Kérdés	Állapot
1	A válasz elmentve
2	A válasz elmentve
3	A válasz elmentve
4	Nincs megválaszolva
5	Nincs megválaszolva
6	Nincs megválaszolva

Vissza a próbálkozáshoz

Hátralévő idő 0:04:33

A próbálkozást 2015. Szeptember 10., Thursday, 15:46 időpontig le kell adni.

Válaszok mentése és kilépés a tesztből

Itt ellenőrizhetjük, hogy minden kérdésre adtunk-e választ, ha nem akkor a „Visszatérés a próbálkozáshoz” ikonnak visszatérünk a tesztbe, vagy ha úgy döntünk, hogy itt befejezzük akkor a „Válaszok mentése és kilépés a tesztből” ikonra kell kattintani.

**Debreceni Egyetem
Egészségtudományi Kar**

Jegyzeteim:

.....
.....
.....
.....
.....
.....
.....
.....
.....
.....
.....
.....
.....
.....
.....
.....
.....
.....
.....
.....
.....
.....
.....
.....
.....
.....
.....
.....
.....
.....
.....
.....
.....
.....
.....
.....
.....
.....
.....
.....
.....
.....
.....